

ARBEITSGRUPPE ALTERNATIVE WIRTSCHAFTSPOLITIK

MEMORANDUM 2016

Europäische Union und Flüchtlingsmigration –
Solidarität statt Chaos

GRAFIKEN



ARBEITSGRUPPE
ALTERNATIVE WIRTSCHAFTSPOLITIK
MEMORANDUM 2016

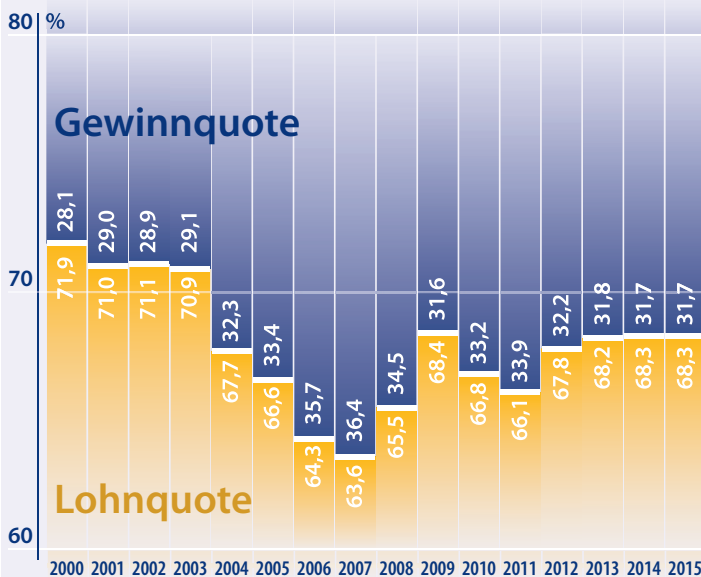
Europäische Union und Flüchtlingsmigration –
Solidarität statt Chaos

263 Seiten
ISBN 978-3-89438-611-5
EUR 17,90 [D]

ARBEITSGRUPPE ALTERNATIVE
WIRTSCHAFTSPOLITIK
Postfach 33 04 47, 28334 Bremen
memorandum@t-online.de

Die Lohnentwicklung bleibt weiter zurück

Anteil von Löhnen und Gewinnen am Volkseinkommen



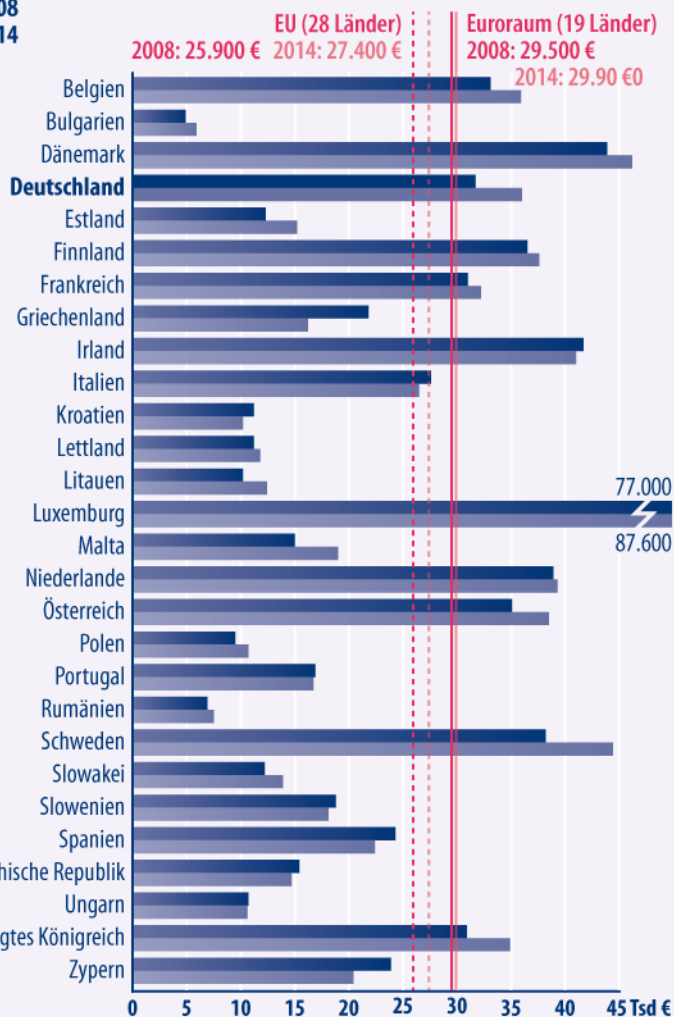
Quelle: Statistisches Bundesamt

© ARBEITSGRUPPE
ALTERNATIVE WIRTSCHAFTSPOLITIK
MEMORANDUM 2016

Bruttoinlandsprodukt

2008 und 2014 pro Kopf zu Marktpreisen, Euro pro Kopf

■ 2008
■ 2014

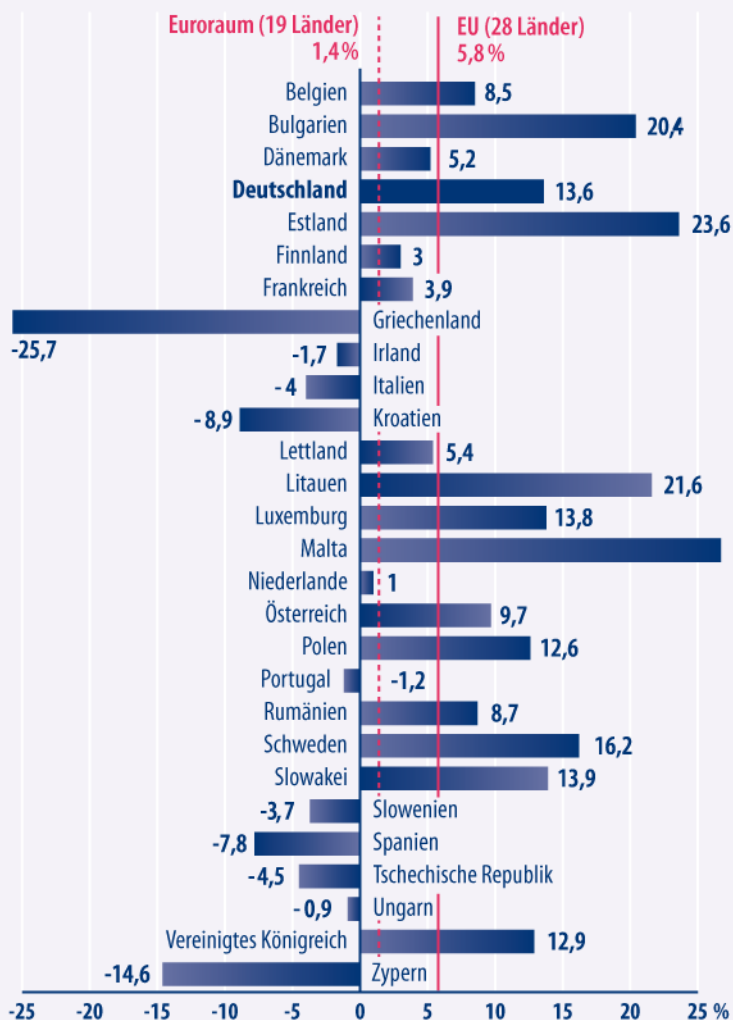


Quelle: Eurostat

© ARBEITSGRUPPE
ALTERNATIVE WIRTSCHAFTSPOLITIK
MEMORANDUM 2016

Gesamtwirtschaftliche Zuwachsrate in der EU

2014 zu 2008 (prozentuale Änderung des BIP pro Kopf)

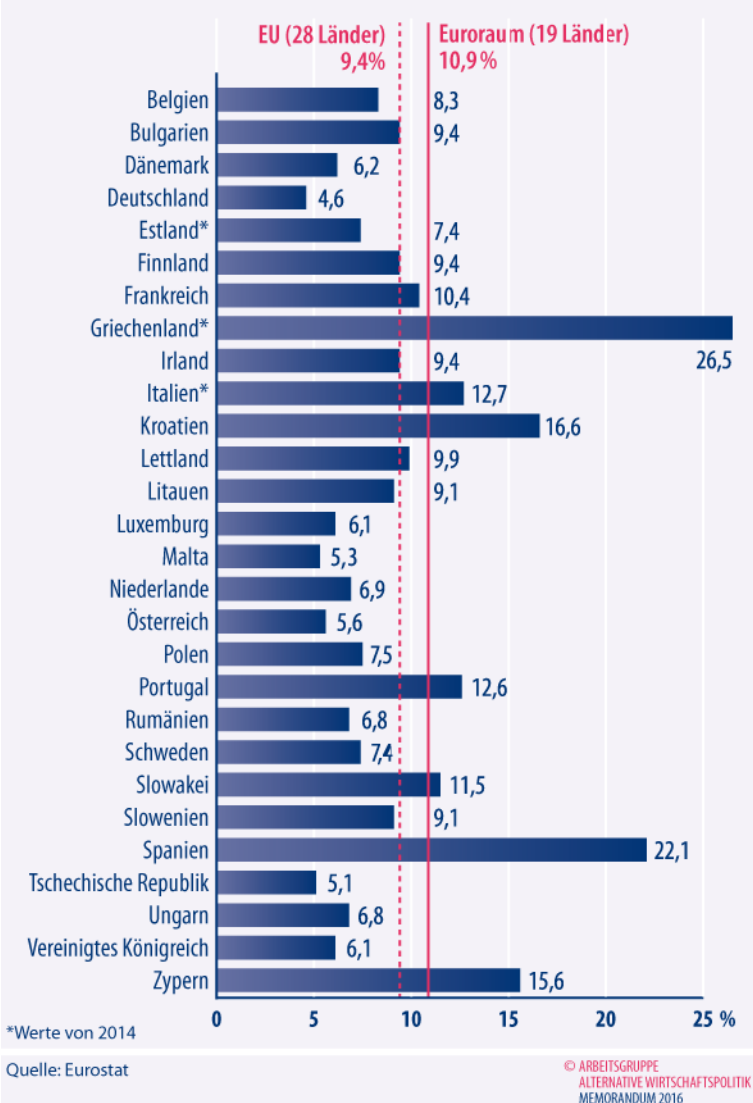


Quelle: Eurostat

© ARBEITSGRUPPE
ALTERNATIVE WIRTSCHAFTSPOLITIK
MEMORANDUM 2016

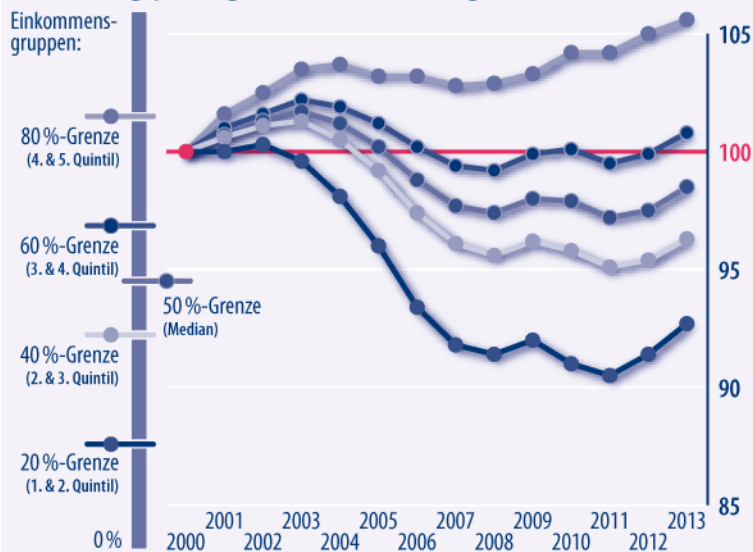
Arbeitslosenquote in der EU

Arbeitslosenquote 2015, insgesamt in Prozent



Bruttoarbeitsentgelte

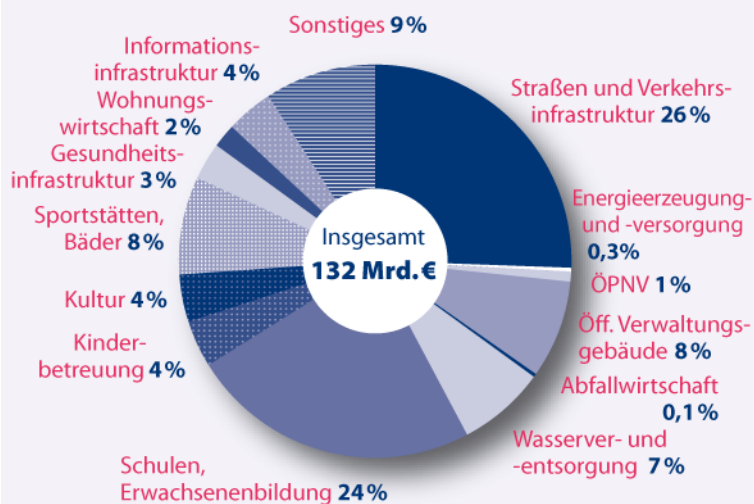
Entwicklung der Bruttoarbeitsentgelte (Realwerte) von sozialversicherungspflichtigen Vollzeitbeschäftigten von 2000 bis 2013.



Quelle: Bundesagentur für Arbeit und eigene Berechnungen; die Datenreihen sind nur bis 2013 verfügbar.

© ARBEITSGRUPPE
ALTERNATIVE WIRTSCHAFTSPOLITIK
MEMORANDUM 2016

Investitionsrückstand der Kommunen 2014



Anmerkung: Hochrechnung auf der Basis der Pro-Kopf-Mittelwerte für Gemeinden nach Größenklassen und Landkreise

Quelle: KfW-Kommunalpanel 2014, durchgeführt vom Difu von Oktober bis Dezember 2014

© ARBEITSGRUPPE
ALTERNATIVE WIRTSCHAFTSPOLITIK
MEMORANDUM 2016